

OCÉ DOC WORKS KLIENT

Fylle ut jobbkort



SENDE JOBBER TIL HUSTRYKKERIET

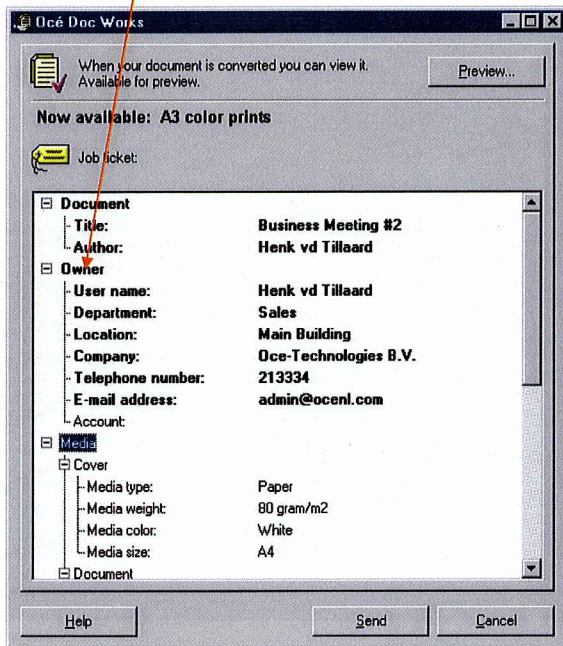
Når du skal sende jobber til DocWorks

Velg fil og skriv ut, velg Doc Works

Dette jobbkortet vil da vises på skjermen.

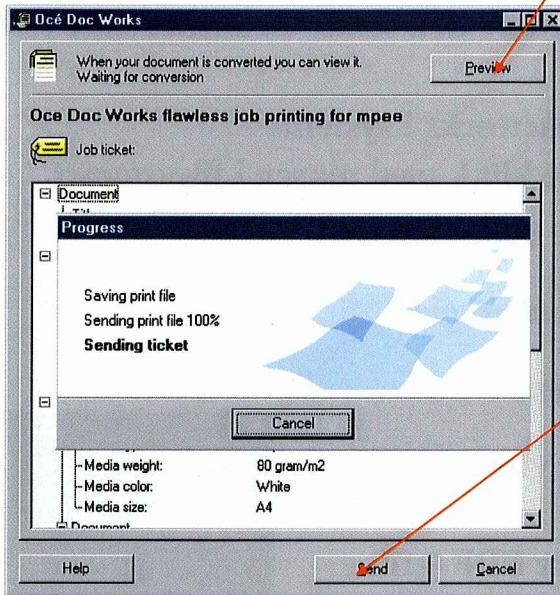
Fyll ut slik du ønsker jobben din skal se ut.

NB! Navn, avd osv. fylles bare ut første gang, du sender en jobb.



DU KAN FORHÅNDSVISE DOKUMENTET

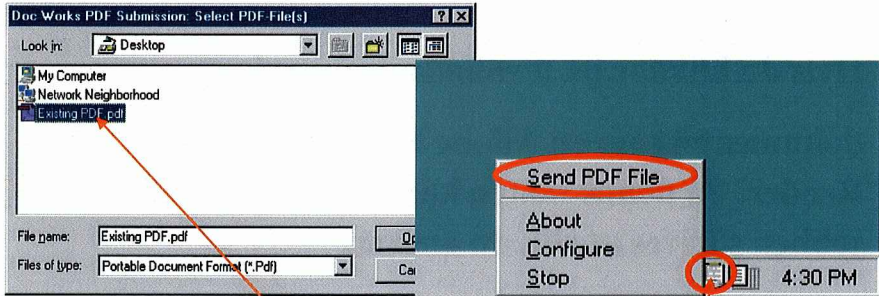
Hvis du klikker på forhåndsvisning, vises dokumentet som en Adobe PDF-fil i Adobe Acrobat Reader. På denne måten kan du forsikre deg om at jobben skrives ut slik du ønsker.



Velg send.

Du vil motta en E-Mail når jobben er ferdig.

SENDE EKSISTERENDE PDF -FILER



Bruk følgende alternativ til å sende en eksisterende PDF-fil til hustrykkeriet.

- 1. Bruk ikonet for Docworks i system-statusfeltet. Høyre klikk med musen i filsystemet.**
- 3. Velg PDF – filen i dialogboksen.**
- 4. Dra PDF–filen til snarveien.**
- 5. Lukk dialogboksen.**
- 6. Jobbkortet vil da vises, fyll ut og send.**
- 7. Via Web. generere PDF – fil via Internett Explorer [http:// Docworks](http://Docworks)**

